




# 組立説明書 文具スタンド44セット



①ベース（底板）に25mmのマスを下図を参考にして書き加えます。縁は周囲約3mmになります。



②チューブ（角紙管）を仮置きしてレイアウトを決めます。



③大きなチューブから下端に接着剤を付けて、ベースに固定します。必要に応じて側面にも接着剤を付けてください。

## ●25mmマスの書き方（単位：mm）

