
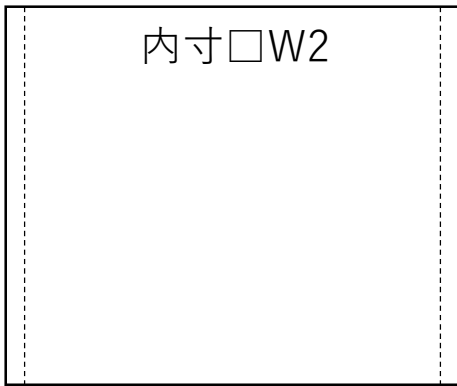


## ① 本体



外寸□W1


内寸□W2



50

品名	紙管外寸 W1	紙管内寸 W2	長	個数
本体	□100	□95	50	1
本体	□90	□85	50	1
本体	□80	□75	50	1
本体	□70	□65	50	1
本体	□60	□55	50	1
本体	□50	□45	50	1
本体	□40	□35	50	1
本体	□30	□25	50	1
角紙管の肉厚：2.5				

## ② 底板



100

100

品名	幅	奥行	個数
底板	100	100	1
硬質ボードの板厚：2			